

SCHAKELAARS & STOPCONTACTEN

Montage



SCHAKELAARS

SCHAKELAAR 10 A/250 V

1-polig, inbouwdiepte: 10 mm

2-polig, inbouwdiepte: 10 mm

Uitvoering	Code
wit	6351-0701
zwart	6351-0301
chrom	6351-0201
<hr/>	
wit	6351-0702
zwart	6351-0302
chrom	6351-0202
chrom mat	6351-0602
rvs-look	6351-0902




STOPCONTACTEN

STOPCONTACT 10 A - 16 A/250 V

Zonder deksel

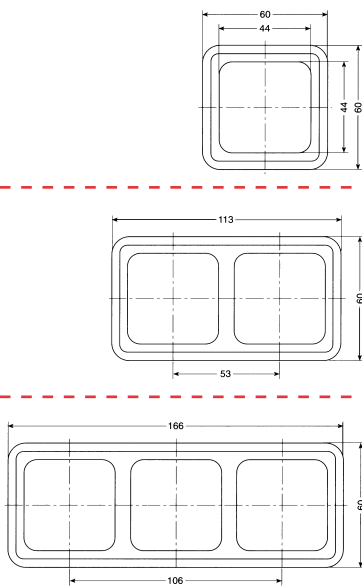
Aarding	Uitvoering	Code
(B) (FR)	wit	6351-0710
(B) (FR)	zwart	6351-0310
(B) (FR)	chrom	6351-0210
<hr/>		
(NL) (D) (L)	wit	6351-0720
(NL) (D) (L)	zwart	6351-0320
<hr/>		
(B) (FR)	chrom mat	6351-0615
(B) (FR)	rvs-look	6351-0915
<hr/>		
(NL) (D) (L)	chrom mat	6351-0225
(NL) (D) (L)	rvs-look	6351-0925

Inbouwdiepte: 31,30 mm



SCHAKELAARS

AFDEKKADER

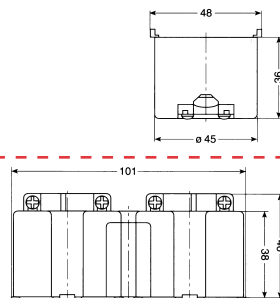


Uitvoering	Code
wit	6351-0751
zwart	6351-0351
chrom mat	6351-0251
rvs-look	6351-0651
<hr/>	
wit	6351-0752
zwart	6351-0352
chrom mat	6351-0252
rvs-look	6351-0652
<hr/>	
wit	6351-0753
zwart	6351-0353
rvs-look	6351-0953



SCHAKELAARS

INBOUWDOOS



Uitvoering	Code
kunststof	6351-1010
<hr/>	
kunststof	6351-1020