





De Xline profielen zijn niet alleen individueel koppelbaar, maar kunnen in veelzijdige opstellingen toegepast worden door middel van moduleerbare verbidingsprofielen van verschillende lengte, en hoekstukken. Deze extra flexibiliteit maakt de uitwerking van meer specifieke projecten naar wens van de klant mogelijk.

zwart (Ral 9005)
wit (RAL 9003)

	OMSCHRIJVING	AFMETINGEN	UITVOERING	CODE
	Xline - Verbindingsprofielen	610 x 34 x 80 mm	zwart	6333-2430
		610 x 34 x 80 mm	wit	6333-2432
	Xline - Hoekprofiel	1200 x 34 x 80 mm	zwart	6333-2434
		1200 x 34 x 80 mm	wit	6333-2436
	Xline - eindkap		zwart wit	6333-2450 6333-2452
	Xline - verbidingsplaatjes			6333-2455
		1 set bevat 3 stuks		

6a