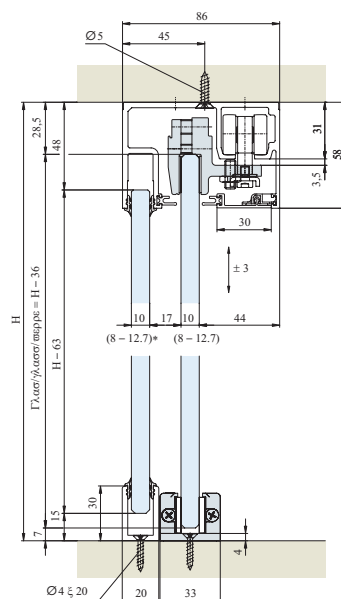
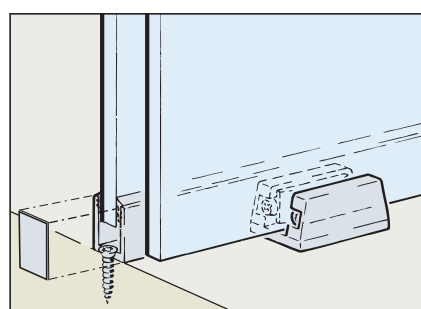
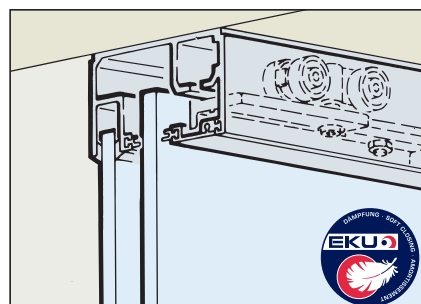
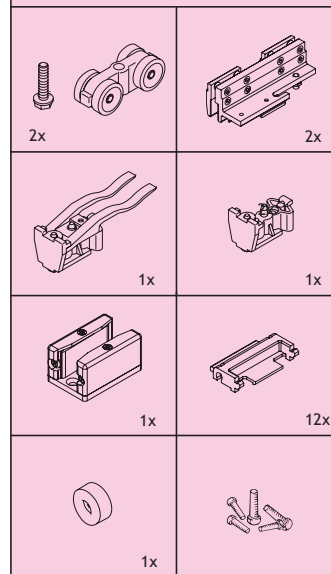


## EKU PORTA 100 GWF

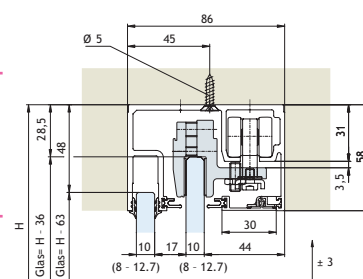
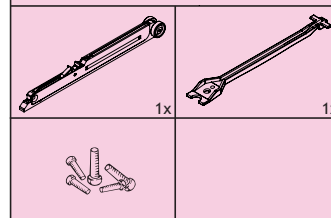
- Draagkracht: 100 kg.
- Voor 1 glazen deur.
- Inbouwhoogte: 58 mm
- Plafondmontage
- Glasdikte: 8 tot 12,7 mm

Garnituur Porta 100 GWF  
1 deur bestaat uit:

5672-0000

Garnituur Porta 100 GWF 1 deur  
DEMPING bestaat uit:

5673-0200



	OMSCHRIJVING	LENGTE	UITV.	CODE
	garnituur Porta 100 GWF		1 deur	5672-0000
	Min. 1 gnt.			
	looprail	2500 mm	alu	5672-3025
		3500 mm	alu	5672-3035
		6000 mm	alu	5672-3600
	Min. 1 lengte			
	afdekprofiel	2500 mm	alu	5672-2025
		3500 mm	alu	5672-2035
		6000 mm	alu	5672-2600
	Min. 1 lengte			
	U-profiel voor afdekking opening vast glas.	2500 mm	alu	5671-4125
		3000 mm	alu	5671-4130
	Min. 1 lengte			
	U-profiel voor plaatsing vast glas op vloer.	3500 mm	alu	5670-1200
	Min. 1 lengte			
	Bevestigingsset voor U-profiel vast glas			5670-1120
	min. 1 set			
	Glasdichtingsrubber	20 m	kunststof	5670-9010
	Min. 1 meter			
	zichtdichtingsrubber	20 m	zwart	5670-9000
	Min. 1 meter			