


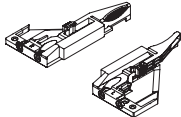
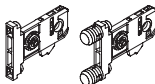


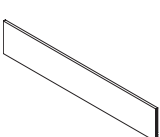

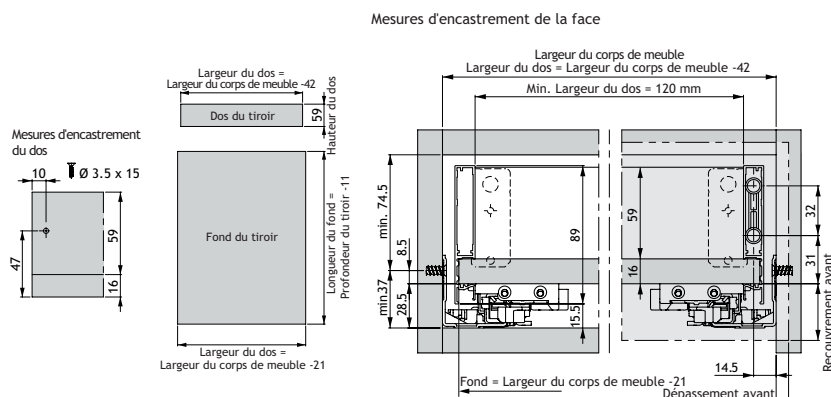


DESCRIPTION	LNG. NOM.	CODE	DESCRIPTION	EXECUTION	CODE
1 Profil en graphite. 	270 mm 300 mm 350 mm 400 mm 450 mm 500 mm 550 mm 600 mm 650 mm	5300-1527 5300-1530 5300-1535 5300-1540 5300-1545 5300-1550 5300-1555 5300-1560 5300-1565	2 Cache intérieur.  Commander 2 pc. par tiroir.	graphite	5300-1090
			DESCRIPTION	CODE	
			6 Raccord fond frontal. 	5300-1075	
DESCRIPTION		CODE	DESCRIPTION	TYPE DE MONTAGE	CODE
3 Raccord gauche/droite. 	5300-1030		4 Fixation frontale pour profil. 	à visser à enfoncer	5300-1010 5300-1020

A COMMANDER EN SUPPLEMENT POUR UN TIROIR A L'ANGLAISE

DESCRIPTION	EXECUTION	CODE	DESCRIPTION	CODE
5 Vis.	ø 4 x 11,5 mm	5300-1080	6 Raccord fond frontal.	5300-1070
				
Commander 4 pc. par tiroir à l'anglaise pour fixation frontale.				
DESCRIPTION	LONGUEUR	CODE	DESCRIPTION	CODE
7 Face avant en graphite. Hauteur 89 mm coupée sur mesure, sans cache.	1160 mm	5300-1580	8 Cache pour face avant.	5300-1590
				
			Commander 2 pc. par tiroir à l'anglaise.	

DESSIN TECHNIQUE



Mesures d'encastrement d'un tiroir intérieur

