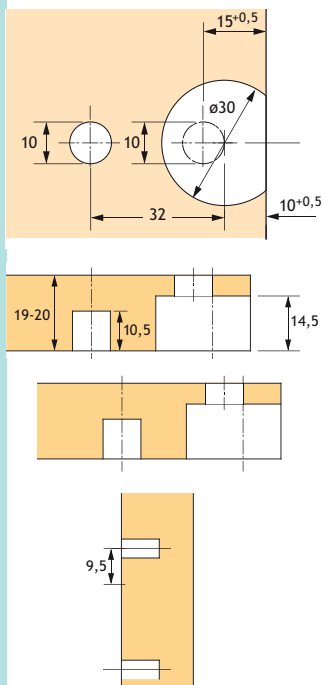



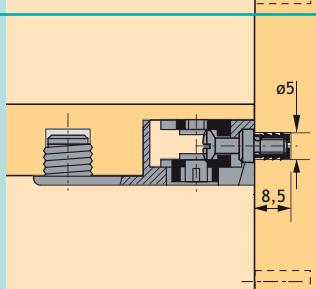
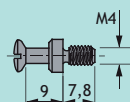
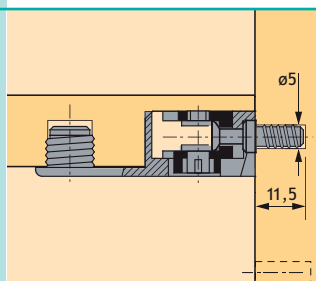
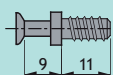
Ferrure d'assemblage à excentrique VB 21

- Pour des assemblages durables et robustes de tablettes avec les côtés de meubles, capacité de charge élevée.
- La ferrure est enfoncée dans un double perçage avec un entre-axe de 32mm. Perçage d'insertion avec $\varnothing 30$ et 10 mm. La tablette est mise en place par le haut ou l'avant.
- Pour le panneau intérieur, l'excentrique peut également être bloqué par le haut. Il est alors nécessaire de pratiquer un perçage à travers le panneau.



Distance entre l'axe du goujon et la base de la tablette.

| DESCRIPTION | EXÉC. | CODE |
|--|-----------------------|---|
| VB 21 | zinc coulé nickelé | 3021-2721 |
| Goujon à visser DU 265 Filetage direct pour perçage $\varnothing 5$ mm. Cote de serrage: 9 mm | fer blanc | 3022-6737 |
| Goujon à visser DU 427 avec douille laiton douille M4, pour perçage $\varnothing 5$ mm, Cote de serrage: 9 mm | fer blanc | 3022-6727 |
| Gabarit de perçage Drill-Jig VB Kit gabarit de perçage Drill-Jig VB comprenant : - 1 plaque de perçage VB - 1 plaque de perçage goujons - 1 mèche $\varnothing 10$ mm montée - 1 mèche $\varnothing 20$ mm montée, pour VB35/35M/36/36M et VB135 - 1 tenon hexagonal perçage $\varnothing 30$ mm pour VB 18/19/20/21 perçage $\varnothing 18$ mm pour Toolex | | 0181-5000 0180-9065 0180-9066 |



- Drill-Jig VB convient pour :
- Ferrures d'assemblage à excentrique VB 18/19/20/21/35/35M/36/36M
 - Ferrure d'assemblage VB 135
 - Taquets Toolex VB 54 - 16/19/23 E